



Bản tin tuần

Thị trường và Thương mại lúa gạo Việt Nam Tuần 1/12/ 2008 (từ 3/12-9/12/2008)

agro@nfo KẾT NỐI NGHIÊN CỨU VỚI THỰC TIỄN



Lúa gạo ĐBSCL tăng giá

1. Cầu vượt cung: Giá lúa giống cao
2. Giá phân bón ổn định trong tuần
3. Hết tồn đọng, lúa gạo trong nước tăng giá
4. Đảm bảo đủ nguồn cung gạo xuất khẩu của Việt Nam các tháng đầu năm 2009
5. Giá gạo xuất khẩu ổn định trong tuần
6. Châu Phi: Thị trường triển vọng của gạo Việt Nam 2009
7. Số liệu thị trường

Mọi thắc mắc xin liên hệ với tác giả bài viết:

Nguyễn Lương Hiền

ĐT: 84.4.38219859

ĐTDD: 094 810 4757

Email: nlh192004@yahoo.com

Quý khách đặt mua các ấn phẩm thị trường của Trung tâm Thông tin xin mời liên hệ :

Bộ phận dịch vụ khách hàng

Trần Thị Thu Trang

Di động: 0962 443356

Văn phòng: 04.39725153

Email: agro_ipsard@yahoo.com

Trung tâm Thông tin PT NNNT - Viện Chính sách & Chiến lược PT NNNT - Bộ Nông nghiệp & PTNT

Số 6 Nguyễn Công Trứ - Hai Bà Trưng - Hà nội - Tel: (84.4) 3972.5153 - Fax: (84.4) 3972.6949 - Email: info@agro.gov.vn - Website: www.agro.gov.vn

I. THỊ TRƯỜNG TRONG NƯỚC

SẢN XUẤT

Cung cầu đẩy giá lúa giống lên cao

Do nhu cầu mạnh về các giống thay thế cho giống IR 50404, phục vụ cho vụ đông xuân ĐBSCL, ngoài ra phục vụ gieo sạ lại trên diện tích gần 1.000 ha lúa tại Tiền Giang bị tàn phá do mưa lũ kéo dài.

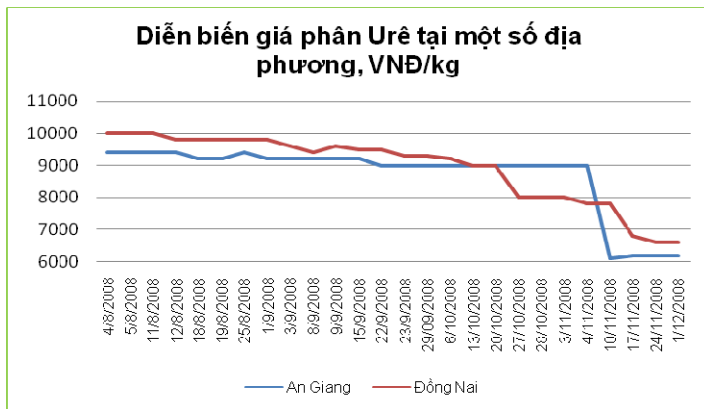
Nguồn cung về giống cho vụ Đông Xuân 2009 của ĐBSCL mới đáp ứng khoảng 40% so với nhu cầu hơn 200.000 tấn lúa giống dùng để gieo sạ trên diện tích 1,5 triệu ha canh tác trong vụ này. Viện lúa ĐBSCL khuyến cáo nông dân nên tính đến lợi nhuận của vụ lúa khi trồng giống lúa thơm vì chi phí về lúa giống, thuốc trừ sâu và phân bón sẽ cao hơn các giống lúa khác và đầu ra hạn chế hơn. Hiện nay, gạo thơm chỉ chiếm khoảng 20% tổng lượng gạo xuất khẩu của Việt Nam, nếu đẩy mạnh trồng giống lúa này, các địa phương và doanh nghiệp cần có những chương trình phát triển thị trường mạnh hơn nữa.

Hiện tại giá lúa giống cao hơn 15-30% so với đầu vụ (tức trung tuần tháng 11/2008). Tại ĐBSCL lúa giống thơm (Jasmine, Khaodadmali, VND 95,...) có giá khoảng 15.000 đồng/kg; OM 4900, OM 6162 có giá 18.000 đồng/kg.

THỊ TRƯỜNG VẬT TƯ ĐẦU VÀO

Giá phân bón ổn định trong tuần qua

Giá phân bón thị trường nội địa ổn định trong tuần. Tại An Giang, giá phân Ure ở mức 6200 đồng/kg, tại Đồng Nai, giá phân Ure là 6600 đồng/kg. So với tháng 10/2008, giá phân bón tháng 11 đã giảm 10%. Trong thời gian tới, nếu giá bán than tăng tiệm cận (khoảng 81%) so với giá thành giá phân bón có thể tăng (phân đạm sẽ tăng 2.800 đồng/kg). Phân bón được tiêu thụ rất chậm trong thời gian qua do nhu cầu sụt giảm ở miền Bắc và miền Nam, lượng phân đạm Ure bán ra của Tổng công ty Hoá chất Việt Nam bằng 53% , phân lân là 48%, phân NPK là 26% so với cùng kỳ năm 2007. Tổng lượng phân bón tồn kho cả nước tính đến hết tháng 11/2008 là trên 490.000 tấn (phân NPK là 250.000 tấn, phân lân là 220.000 tấn và đạm Ure là 33.000 tấn).



Nguồn: Dữ liệu thị trường nông sản AGRODATA, Trung tâm Thông tin PTNNNT, Viện Chính sách và Chiến lược PTNNNT, www.agro.gov.vn

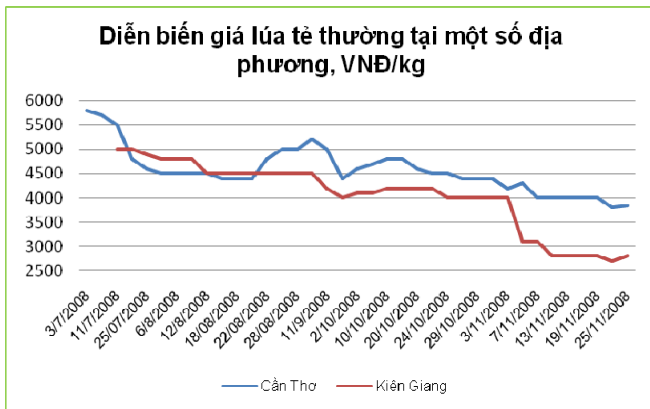
GIÁ CẢ THỊ TRƯỜNG GẠO TRONG NƯỚC

Lúa gạo trong nước tăng giá

Giá lúa gạo trong nước đang có xu hướng tăng nhẹ sau nhiều ngày sụt giảm mạnh. Hiện nay, giá lúa trung bình ở một số tỉnh ĐBSCL khoảng 3.000 đồng/kg. Lúa Đông Xuân thu hoạch sớm được các thương lái thu mua nhiều với giá cao, cụ thể giá lúa ướt loại IR 50404 có giá thu mua 2.400-2.700 đồng/kg, lúa khô IR 50404 là 3.400-3.500 đồng/kg.

Giá gạo nguyên liệu dùng để chế biến gạo 5% tấm xuất khẩu tăng đồng loạt từ 200-300 đồng/kg so với cuối tháng 11 lên 4.800 đồng/kg, gạo IR 50404 tăng giá lên xấp xỉ 5.000 đồng/kg.

Chính phủ vừa chỉ đạo hỗ trợ 100% lãi suất vốn vay cho các doanh nghiệp để thu mua khoảng 1 triệu tấn lúa (tương đương 500.000-600.000 tấn gạo hàng hoá) theo công văn số 2081/TTg-KTTH trong 3 tháng từ 1/12/2008-28/2/2009. Chính sách này nhằm thúc đẩy thu mua gạo chế biến phục vụ các hợp đồng xuất khẩu cho thị trường châu Phi và Irắc mới được ký kết trong tuần, qua đó đẩy giá lúa gạo trong nước tăng.

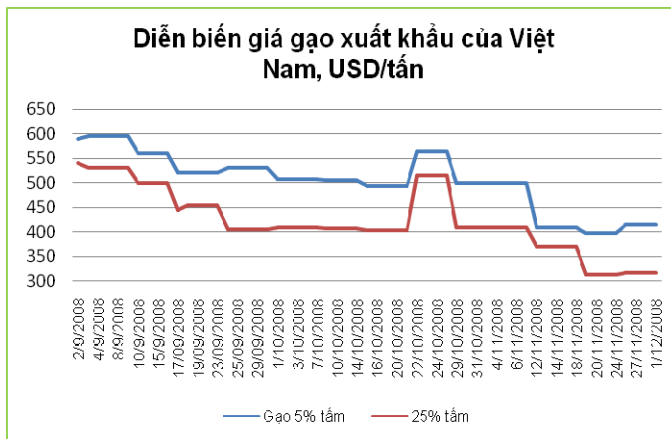


Nguồn: Dữ liệu thị trường nông sản AGRODATA, Trung tâm Thông tin PTNNNT, Viện Chính sách và Chiến lược PTNNNT, www.agro.gov.vn

GIÁ CẢ XUẤT KHẨU

Giá gạo xuất khẩu Việt Nam ổn định

Giá gạo xuất khẩu của Việt Nam ổn định trong tuần qua sau khi tăng nhẹ vào giữa tuần trước, gạo 5% tấm giữ ở mức 415 USD/tấn; gạo 25% tấm có giá 317 USD/tấn. Với các hợp đồng xuất khẩu gạo vào các tháng cuối năm này, dự kiến khối lượng gạo xuất khẩu tháng 11 và 12/2008 đạt hơn 700 ngàn tấn (tương đương 287 triệu USD), tăng gấp đôi về lượng và trị giá so với cùng kỳ năm 2007. Giá xuất khẩu trung bình đạt khoảng 410 USD/tấn, giảm 35% so với trung bình 10 tháng đầu năm 2008. Dự kiến khối lượng gạo xuất khẩu của Việt Nam năm 2008 đạt 4,8-4,9 triệu tấn, tăng 0,3-0,4 triệu tấn so với năm 2007.



Nguồn: Dữ liệu thị trường nông sản AGRODATA, Trung tâm Thông tin PTNNNT, Viện Chính sách và Chiến lược PTNNNT, www.agro.gov.vn

Đảm bảo đủ nguồn cung cho nhu cầu xuất khẩu gạo Việt Nam trong năm tới

Nguồn cung gạo xuất khẩu trong các tháng đầu năm 2009 có thể không dồi dào do trong thời gian này chưa có lượng gạo mới thu hoạch từ vụ Đông Xuân 2009, trong khi đó lượng gạo dự trữ cuối năm 2008 là 4,7 triệu tấn. Trong tuần trước, một số hợp đồng xuất khẩu gạo tổng trị giá 1,4 triệu USD sang châu Phi đã được ký kết và 1 hợp đồng mua 30.000 tấn gạo Việt Nam từ Irắc với giá FOB 411USD/tấn giao trong 2 tháng đầu năm 2009. Irắc sắp tới sẽ nhập khẩu 80.000 tấn gạo hạt dài từ Việt Nam, Ấn độ và Pakistan. Do vậy, để đảm bảo đủ cung gạo xuất khẩu, chính phủ cần có các biện pháp hiệu quả giúp các doanh nghiệp thu mua hết thóc gạo trong dân.

TIN ĐỊA PHƯƠNG

An Giang tăng mạnh diện tích trồng lúa Nhật

Diện tích gieo trồng lúa Nhật của An Giang là hơn 2000 ha trong tổng số 231.600 ha lúa vụ Đông - Xuân 2009 toàn tỉnh. Theo hợp đồng ký kết với công ty liên doanh Angimex - Kitok, giá thu mua sẽ từ 7.000-8.000 đồng/kg (giống KINU, HANA, ...). Do đó, lợi nhuận trên mỗi ha trồng lúa Nhật trung bình là 10 triệu đồng/ha. Diện tích trồng lúa Nhật ở địa phương này tăng qua các năm, năm 1996 là 16 ha, năm 2007 là 800 ha.

Nguồn: TTXVN

II. THỊ TRƯỜNG GẠO THẾ GIỚI

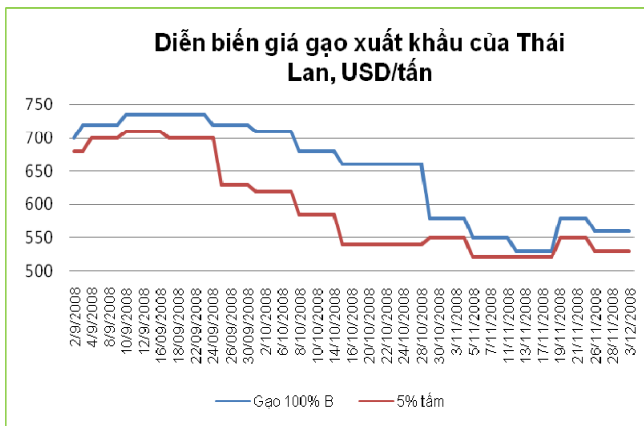
SẢN XUẤT VÀ THƯƠNG MẠI

Trong tuần, chính phủ Thái Lan dự kiến bán 1,37 triệu tấn gạo lưu kho (gồm gạo trắng xuất khẩu và gạo hương nhài dùng để tiêu thụ nội địa) từ đợt thu mua tháng 11/2007 cho các nhà xuất khẩu nước này trong tổng số 3,1 triệu tấn gạo tồn kho từ các vụ thu hoạch trước với giá rất thấp, dao động từ 191-421 USD/tấn gạo, đây là mức giá khá cạnh tranh với gạo xuất khẩu 5% tấm của Việt Nam hiện ở mức 415 USD/tấn.

GIÁ CẢ

Giá gạo xuất khẩu Thái Lan ổn định trong tuần

Tuần này, giá gạo xuất khẩu của Thái Lan ổn định sau khi giảm nhẹ vào giữa tuần trước, gạo 100%B giữ ở mức 560 USD/tấn, gạo 5% tấm ở mức 530 USD/tấn.



Nguồn: Dữ liệu thị trường nông sản AGRODATA, Trung tâm Thông tin PTNNNT, Viện Chính sách và Chiến lược PTNNNT, www.agro.gov.vn

Thị trường gạo kỳ hạn Chicago : giá giảm

Giá gạo kỳ hạn thị trường Chicago giảm liên tục từ đầu tuần trước. Ngày 2/12/2008, giá gạo thô Chicago kỳ hạn tháng 1/2009 ở mức 284,768 USD/tấn, thấp nhất trong vài tháng qua.

Bảng 1 : Giá gạo thô giao kỳ hạn tại thị trường Chicago (Mỹ)

Ngày	Giá đóng cửa (USD/cwt)	Giá quy đổi (USD/ton)	Kỳ hạn giao hàng
24/11/2008	13,810	304,857	11/2008
25/11/2008	13,495	297,903	11/2008
26/11/2008	13,595	300,110	11/2008
27/11/2008	13,595	300,110	11/2008
28/11/2008	13,210	291,611	11/2008
1/12/2008	13,060	288,300	1/2009
2/12/2008	12,900	284,768	1/2009

Nguồn: Reuters

Ghi chú: 1 cwt=45,3 kg

Giá gạo giao ngay kỳ hạn tháng 2/2009 tại thị trường Chicago giảm mạnh

Giá gạo giao ngay kỳ hạn tháng 2/2009 tại thị trường Chicago có xu hướng giảm từ cuối tuần trước sau khi tăng trở lại vào các ngày trước đó. Ngày 2/12/2008, gạo giao ngay kỳ hạn 2/2009 Chicago tụt xuống mức 1010 USD/tấn.

Bảng 2: Giá gạo hạt dài số 2, 4% tằm giao ngay tại thị trường Chicago. Thời hạn giao hàng tháng 2/2009

Ngày	Gạo hạt dài số 2, 4% tằm (USD/tấn)
24/11/2008	1050
25/11/2008	1040
26/11/2008	1040
28/11/2008	1050
1/12/2008	1020
2/12/2008	1010

Nguồn: Reuters

TRIỂN VỌNG THỊ TRƯỜNG

Thị trường Việt Nam

Giá lúa gạo phụ thuộc lớn vào tình hình thu mua tiêu thụ trong nước và xuất khẩu. Các tháng cuối năm 2008, lúa gạo tồn đọng tại ĐBSCL được khai thông đã đẩy giá tăng nhẹ. Dự kiến giá cả sẽ dao động không nhiều với giá hiện nay trong tháng 12/2008 và có xu hướng tăng trong đầu năm 2009.

Việt Nam xác định sẽ xuất khẩu gạo với khối lượng lớn sang châu Phi trong năm 2009 do ưu thế về giá cả và chất lượng gạo phù hợp với yêu cầu nhập khẩu. Giá gạo Việt Nam xuất khẩu trực tiếp sang châu Phi vào khoảng 500 USD/tấn, thấp hơn 300 USD/tấn so với xuất khẩu qua trung gian như hiện nay. Với chủng loại gạo 20-25% mà thị trường này có nhu cầu chủ yếu, gạo xuất khẩu của Việt Nam hiện rẻ hơn 13 USD/tấn so với gạo Thái Lan. Thêm vào đó, hai rào cản lớn nhất để xuất khẩu gạo Việt Nam trực tiếp sang châu Phi là vấn đề thanh toán và vận chuyển có triển vọng sớm được tháo gỡ. Châu Phi là thị trường nhập khẩu gạo lớn thứ 2 của Việt Nam tính đến giữa tháng 11/2008 với khối lượng nhập khẩu hơn 1 triệu tấn. Gạo Việt Nam xuất khẩu sang châu Phi mới chiếm 12 % trong nhu cầu nhập khẩu trung bình 9 triệu tấn/năm của châu lục này.

Thị trường thế giới

Năm 2009, sản lượng gạo thế giới dự báo tăng 1% so với năm nay do các nước sản xuất gạo lớn sẽ tăng cường sản xuất. Trong khi đó, mức tiêu thụ gạo năm 2009 ước tính 426 triệu tấn, tăng 1% so với năm 2008 (do suy giảm kinh tế toàn cầu người dân có xu hướng tiêu dùng nhiều gạo hơn để thay thế các thực phẩm giá cao như thịt và rau). Giá gạo thế giới sẽ tăng trở lại trong các tháng đầu năm do mức tăng cung vẫn thấp hơn so với nhu cầu. Dự báo năm 2009, thương mại gạo thế giới năm 2009 tăng lên 30 triệu tấn và dự trữ gạo thế giới cuối năm 2008 có thể tăng 5%, đạt 109

triệu tấn so với 105 triệu tấn vào năm 2007 do lo ngại về khủng hoảng lương thực toàn cầu. Năm 2009, lượng dự trữ này có thể tăng lên đến 115 triệu tấn.

Bảng 3 : Thống kê sản lượng, xuất khẩu và dự trữ gạo các nước

Triệu tấn	Sản lượng gạo		Xuất khẩu		Dự trữ
	2007	2008	2007	2008	2008
Thế giới	439,6	445,4	31,3	29,7	109,2
Trung Quốc	127,1	129,5	1,3	1,0	60,6
Ấn Độ	94,4	98,4	6,0	2,8	14,0
Indônêxia	35,3	35,5	-	-	2,4
Việt Nam	23,9	24,9	4,5	4,9	4,1
Thái Lan	20,5	21,5	9,5	10,0	5,3
Brazil	7,7	8,3	0,2	0,4	1,8
Mỹ	6,2	6,3	3,0	3,5	0,8
Pakistan	5,2	5,6	2,7	3,5	0,3

Nguồn: FAO, tháng 11/2008

<p>Quý khách đặt mua Bản tin tuần Thị trường Gạo Việt Nam, xin mời liên hệ: Bộ phận dịch vụ khách hàng Trần Thị Thu Trang Di động: 0962 443356 Văn phòng: 04.9726949 Email : agro_ipsard@yahoo.com</p>	<p>Các thắc mắc về ý kiến đóng góp xin liên hệ với tác giả : Nguyễn Trang Nhung ĐT: 84.4.8219859 ĐTDD: 0912 588 605 Email: nhungtrangnguyen@gmail.com</p>
<p>Các sản phẩm khác của Trung tâm:</p> <ul style="list-style-type: none"> - Báo cáo thường niên ngành hàng nông nghiệp Việt Nam 2007 & triển vọng 2008 - Báo cáo thường niên ngành hàng lúa gạo Việt Nam 2007 & triển vọng 2008 - Bản tin tuần Thị trường gạo Việt Nam - Bản tin tuần Thị trường thực phẩm - Báo cáo Gạo số đặc biệt: Thị trường lúa gạo nửa đầu năm 2008 và triển vọng sắp tới 	

SỐ LIỆU THỊ TRƯỜNG**1. Giá gạo 25% tằm Thái Lan, USD/tấn**

Ngày	Giá	So với tuần trước	So với tháng trước	So với năm trước
4/11/2008	560	76.1	79.49	83.61
10/11/2008	420	32.49	34.62	37.7
18/11/2008	420	29.63	34.62	37.7
21/11/2008	540	55.17	66.67	67.7
21/11/2008	398	23.6	26.35	29.64
24/11/2008	470	41.99	50.64	54.1
3/12/2008	430	27.22	31.9	40.98

Nguồn: Dữ liệu thị trường nông sản AGRODATA, Trung tâm Thông tin PTNNNT, Viện Chính sách và Chiến lược PTNNNT, www.agro.gov.vn

2. Giá một số loại gạo Thái Lan, ngày 3/12/2008, USD/tấn

Loại gạo	Giá	So với tuần trước	So với tháng trước	So với năm trước
10% tằm	500	44.51	44.09	55.28
15% tằm	480	39.94	43.71	51.42
5% tằm	530	52.3	51.86	63.08
100% B	560	57.3	60.92	65.68
Gạo đỏ 100%	555	49.19	52.89	64.69

Nguồn: Dữ liệu thị trường nông sản AGRODATA, Trung tâm Thông tin PTNNNT, Viện Chính sách và Chiến lược PTNNNT, www.agro.gov.vn

3. Giá một số loại gạo Việt Nam, ngày 24/11/2008, USD/tấn

Loại gạo	Giá	So với tuần trước	So với tháng trước	So với năm trước
10% tằm	398	22.09	26.35	29.64
15% tằm	398	24.38	28.39	32.23
25% tằm	313	-0.95	4.33	6.46
5% tằm	398	18.45	24.38	27.56

Nguồn: Dữ liệu thị trường nông sản AGRODATA, Trung tâm Thông tin PTNNNT, Viện Chính sách và Chiến lược PTNNNT, www.agro.gov.vn

4. Giá gạo tẻ thường tại một số địa phương, ngày 1/12/2008, VNĐ/kg

Thị trường	Giá	So với ngày trước	So với tuần trước	So với năm trước
TP HCM	8800	3.53	45.05	45.26
Hà Nội	8500	0	25	29.28
Cần Thơ	7500	0	30.82	33.1
Đà Nẵng	8500	3.66	44.07	45.1

Nguồn: Dữ liệu thị trường nông sản AGRODATA, Trung tâm Thông tin PTNNNT, Viện Chính sách và Chiến lược PTNNNT, www.agro.gov.vn

5. Giá phân Urê tại một số địa phương, VNĐ/kg

Thị trường	Ngày	Giá	So với tuần trước	So với năm trước
Lâm Đồng	28/11/2008	6100	2.52	18.54
Tiền Giang	28/11/2008	6000	10.09	20.99
Đồng Nai	2/12/2008	6600	8.2	25.79
An Giang	1/12/2008	6200	19.23	22.17
Trà Vinh	20/11/08	7600	26.67	36.79
Bình Dương	24/11/08	6400	6.67	23.08
Kiên Giang	3/12/2008	6400	-	12.32

Nguồn: Dữ liệu thị trường nông sản AGRODATA, Trung tâm Thông tin PTNNNT, Viện Chính sách và Chiến lược PTNNNT, www.agro.gov.vn

6. Giá phân DAP tại một số địa phương, VNĐ/kg

Thị trường	Ngày	Giá	So với tuần trước	So với năm trước
Lâm Đồng	28/11/2008	12000	23.71	59.57
Tiền Giang	28/11/2008	13500	53.41	92.34
Đồng Nai	2/12/2008	12000	25	58.81
An Giang	1/12/2008	18500	117.65	154.05
Trà Vinh	20/11/2008	18000	160	137.59
Bình Dương	20/11/2008	16500	87.5	107.65
Kiên Giang	3/12/2008	15500	55	113.18

Nguồn: Dữ liệu thị trường nông sản AGRODATA, Trung tâm Thông tin PTNNNT, Viện Chính sách và Chiến lược PTNNNT, www.agro.gov.vn

7. Giá Gạo tẻ thường trên thị trường theo các tuần, VNĐ/kg

Tuần	An Giang	Kiên Giang	Hà Nội	Tp Hồ Chí Minh
44 (27/10-02/11/2008)	7000	6000	8600	9200

45 (03/11-09/11/2008)	7000	5500	10500	9000
46 (10/11-16/11/2008)	6000	5500	9500	9500
47 (17/11-23/11/2008)	6000	5500	10000	8800
48(24/11-30/11/2008)	5000	5000	9000	8500
49(01/12-07/12/2008)	-	5000	8500	8800

Nguồn: Dữ liệu thị trường nông sản AGRODATA, Trung tâm Thông tin PTNNNT, Viện Chính sách và Chiến lược PTNNNT, www.agro.gov.vn

8. Giá Gạo Nàng Hương trên thị trường theo các tuần, VNĐ/kg

Tuần	An Giang	Bến Tre	Kiên Giang
44 (27/10-02/11/2008)	15000	14500	16000
45 (03/11-09/11/2008)	15000	14500	15000
46 (10/11-16/11/2008)	15000	14000	14500
47 (17/11-23/11/2008)	15000	14000	14500
48(24/11-30/11/2008)	15000	14000	14500
49(01/12-07/12/2008)	15000	14000	14500

Nguồn: Dữ liệu thị trường nông sản AGRODATA, Trung tâm Thông tin PTNNNT, Viện Chính sách và Chiến lược PTNNNT, www.agro.gov.vn

9. Giá Lúa tẻ thường trên thị trường theo các tuần, VNĐ/kg

Tuần	Bến Tre (bán buôn)	Đồng Nai(bán lẻ)	Cần Thơ (bán lẻ)	Kiên Giang (bán buôn)
44 (27/10-02/11/2008)	5500	4800	4400	4000
45 (03/11-09/11/2008)	5000	4500	4200	3100
46 (10/11-16/11/2008)	5000	4000	4000	2800
47 (17/11-23/11/2008)	4800	3800	4000	2800
48(24/11-30/11/2008)	4500	3600	3900	2700
49(01/12-07/12/2008)	4500	3400	3850	2800

Nguồn: Dữ liệu thị trường nông sản AGRODATA, Trung tâm Thông tin PTNNNT, Viện Chính sách và Chiến lược PTNNNT, www.agro.gov.vn

10. Giá gạo nguyên liệu trên thị trường theo các tuần, VNĐ/kg

Tuần	An Giang	Bến Tre	Đồng Tháp	Kiên Giang	Tiền Giang
44 (27/10-02/11/2008)	5550	7700	5850	5500	5500
45 (03/11-09/11/2008)	5550	6300	5150	5000	5200
46 (10/11-16/11/2008)	5500	6200	5150	4750	4800
47 (17/11-23/11/2008)	4850	6000	5200	4300	4500
48(24/11-30/11/2008)	4200	5500	4900	4200	4700
49(01/12-07/12/2008)	4200	5500	4800	4700	4700

Nguồn: Dữ liệu thị trường nông sản AGRODATA, Trung tâm Thông tin PTNNNT, Viện Chính sách và Chiến lược PTNNNT, www.agro.gov.vn

11. Giá gạo xuất khẩu 5% tấm và 25% tấm Việt Nam, 5% tấm và 25% tấm Thái Lan theo các tuần, USD/tấn

Tuần	5% tấm Việt Nam	25% tấm Việt Nam	5% tấm Thái Lan	25% tấm Thái Lan
44 (27/10-02/11/2008)	565	515	600	540
45 (03/11-09/11/2008)	500	410	550	510
46 (10/11-16/11/2008)	500	410	520	420
47 (17/11-23/11/2008)	410	370	520	420
48(24/11-30/11/2008)	398	313	550	470
49(01/12-07/12/2008)	415	317	530	430

Nguồn: Dữ liệu thị trường nông sản AGRODATA, Trung tâm Thông tin PTNNNT, Viện Chính sách và Chiến lược PTNNNT, www.agro.gov.vn

12. Giá phân đạm Urê tại một số địa phương theo các tuần, VNĐ/kg

Tuần	An Giang	Bến Tre	Đồng Nai	Trà Vinh
44 (27/10-02/11/2008)	9000	8500	8500	7600
45 (03/11-09/11/2008)	9000	8500	7900	7600
46 (10/11-16/11/2008)	6100	7000	7300	-
47 (17/11-23/11/2008)	6200	6500	6700	7600
48(24/11-30/11/2008)	6200	6000	6600	-
49(01/12-07/12/2008)	6200	6000	6600	-

Nguồn: Dữ liệu thị trường nông sản AGRODATA, Trung tâm Thông tin PTNNNT, Viện Chính sách và Chiến lược PTNNNT, www.agro.gov.vn

13. Giá phân DAP tại một số địa phương theo các tuần, VNĐ/kg

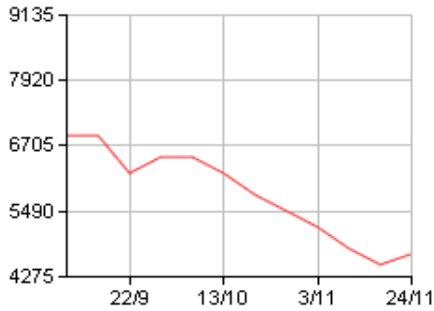
Tuần	An Giang	Bến Tre	Đồng Nai
44 (27/10-02/11/2008)	19000	18000	16500
45 (03/11-09/11/2008)	19000	18000	16000
46 (10/11-16/11/2008)	18500	18000	14500
47 (17/11-23/11/2008)	18500	18000	14000
48(24/11-30/11/2008)	18500	18000	13500
49(01/12-07/12/2008)	18500	18000	12000

Nguồn: Dữ liệu thị trường nông sản AGRODATA, Trung tâm Thông tin PTNNNT, Viện Chính sách và Chiến lược PTNNNT, www.agro.gov.vn

SỐ LIỆU THỊ TRƯỜNG 6 THÁNG QUA

Gạo nguyên liệu

Giá trong nước(VND/kg)-Bán lẻ
Thị trường: Tiền Giang

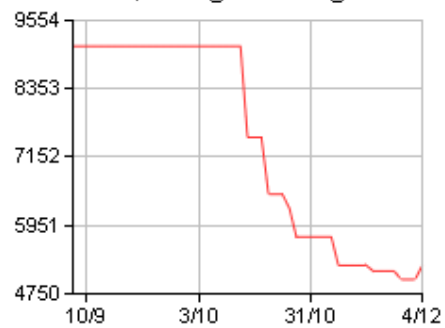


Thống kê mô tả (06/06/2008-03/12/2008)

Chỉ tiêu	Giá	Đơn vị	Thị trường
Giá cao nhất	9350	VND/kg	Bến Tre
Giá thấp nhất	4200	VND/kg	An Giang
Giá trung bình	6580	VND/kg	
Giá phổ biến	6500	VND/kg	
Giá 06/06/08	8700	VND/kg	
Giá 03/12/08	4800	VND/kg	

Gạo thường

Giá trong nước(VND/kg)-Bán lẻ
Thị trường: An Giang

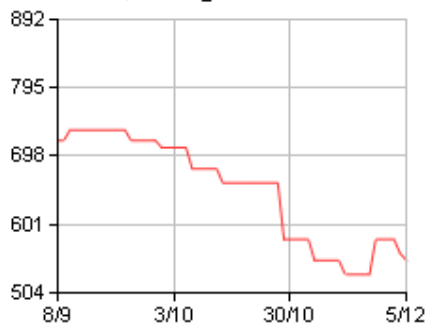


Thống kê mô tả (06/06/2008-04/12/2008)

Chỉ tiêu	Giá	Đơn vị	Thị trường
Giá cao nhất	10500	VND/kg	Lâm Đồng
Giá thấp nhất	5000	VND/kg	Tiền Giang
Giá trung bình	8142	VND/kg	
Giá phổ biến	9100	VND/kg	
Giá 06/06/08	9100	VND/kg	
Giá 04/12/08	5250	VND/kg	

Gạo 100%B

Giá quốc tế(USD/tấn)-Giá xuất khẩu
Thị trường: Thailand

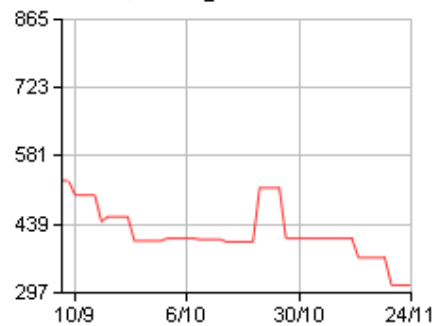


Thống kê mô tả (06/06/2008-05/12/2008)

Chỉ tiêu	Giá	Đơn vị	Thị trường
Giá cao nhất	850	USD/tấn	Thailand
Giá thấp nhất	530	USD/tấn	Thailand
Giá trung bình	699	USD/tấn	
Giá phổ biến	700	USD/tấn	
Giá 06/06/08	850	USD/tấn	
Giá 05/12/08	550	USD/tấn	

Gạo 25% tấm VN

Giá quốc tế(USD/tấn)-Giá xuất khẩu
Thị trường: Cả nước



Thống kê mô tả (06/06/2008-03/12/2008)

Chỉ tiêu	Giá	Đơn vị	Thị trường
Giá cao nhất	825	USD/tấn	Cả nước
Giá thấp nhất	313	USD/tấn	Cả nước
Giá trung bình	536	USD/tấn	
Giá phổ biến	665	USD/tấn	
Giá 06/06/08	825	USD/tấn	
Giá 03/12/08	317	USD/tấn	

* Bản quyền thông tin thuộc về Trung tâm thông tin NNPTNT (AgroInfo). Ghi rõ nguồn AgroInfo khi trích dẫn lại thông tin trong ấn phẩm này. Các thông tin, số liệu được cung cấp đều đã công bố công khai và được AgroInfo bảo đảm có giá trị tính tới thời điểm phát hành. Những nhận định, dự báo trong ấn phẩm do các chuyên gia của AgroInfo đưa ra, không đại diện cho quan điểm của Viện Chính sách và Chiến lược PTNNNT cũng như Bộ Nông nghiệp và Phát triển nông thôn. Những nhận định và dự báo này mang tính tham khảo, phục vụ quá trình phân tích, ra quyết định của các nhà quản lý và các tổ chức nhận được ấn phẩm từ AgroInfo. AgroInfo sẽ không chịu trách nhiệm về việc khách hàng sử dụng những số liệu và dự báo công bố trong ấn phẩm.

